

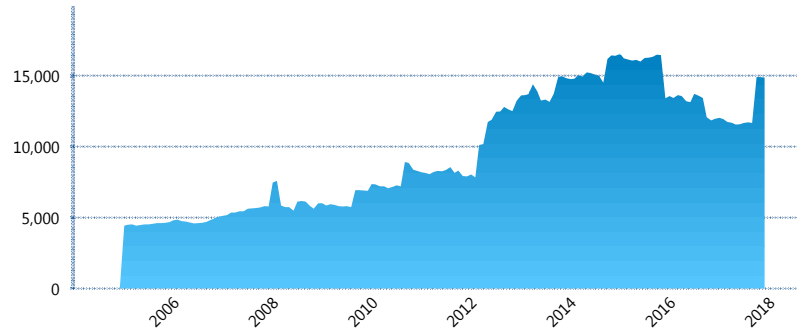
I. INFORMACIÓN FINANCIERA

I) Detalles del Fondo

Detalles del Fondo	
Razón Social	Fondo Profuturo SB1, S.A. de C.V., SIEFORE
Inicio de Operaciones	23/09/2004
Tipo de Fondo	Básica
Clave Bolsa	PROF-B1
Activos Administrados *	14,879
ISIN	MX54PR3B0022
Comisión Anual	1.02%
Administrador	Profuturo Afore, S.A. de C.V.
Director General	Lic. Arturo García Rodríguez
Presidente del Consejo	Alberto Baillères González

Activos Administrados *

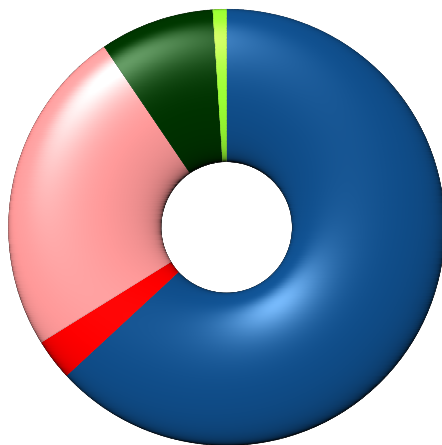
\$14,879



*Cifras en millones de pesos

Contiene el efecto de fusiones, cortes transversales y transferencias por edad. Para mayor información consultar: <http://www.consar.gob.mx/gobmx/Aplicativo/Factsheets/EC/ECSAR.pdf>

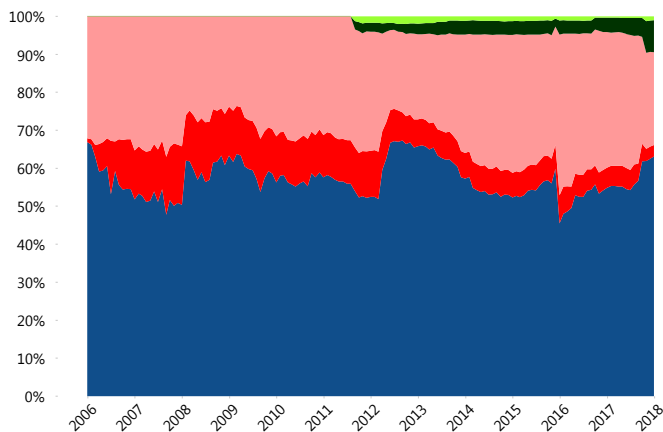
II) Inversiones



Deuda Gubernamental	63.11%
Deuda Internacional	3.07%
Deuda Nacional	24.36%
Renta Variable Internacional	8.46%
Renta Variable Nacional	1.01%

Tipo de Instrumento		Profuturo (SB1)	Sistema Básicas 1**
Renta Variable Nacional	Renta Variable Nacional	1.01%	2.01%
	Total	1.01%	2.01%
Renta Variable Internacional	Renta Variable Internacional	8.46%	4.96%
	Total	8.46%	4.96%
FIBRAS	FIBRAS	0.00%	0.95%
	Total	0.00%	0.95%
Deuda Nacional	Aerolíneas	0.00%	0.16%
	Alimentos	0.67%	0.52%
	Automotriz	0.00%	0.03%
	Banca de Desarrollo	6.70%	2.22%
	Bancario	0.60%	1.24%
	Bebidas	1.50%	0.70%
	Cemento	0.00%	0.03%
	Centros Comerciales	0.00%	0.07%
	Consumo	0.80%	0.52%
	Empresas Productivas del Estado	5.07%	4.51%
	Estados	0.08%	1.27%
	Europeos	0.37%	2.75%
	Grupos Industriales	0.58%	0.70%
	Infraestructura	1.12%	4.81%
	Inmobiliario	0.00%	0.01%
	Otros	2.10%	1.21%
	Papel	0.63%	0.17%
Serv. Financieros	0.02%	0.41%	
Telecom	1.89%	0.97%	
Transporte	0.11%	0.37%	
Vivienda	2.12%	2.62%	
Total	24.36%	25.29%	
Deuda Internacional	Deuda Internacional	3.07%	1.66%
	Total	3.07%	1.66%
Deuda Gubernamental	BONDESD	0.74%	0.25%
	BONOS	2.60%	7.80%
	BPA182	0.00%	2.93%
	CBIC	2.99%	4.62%
	CETES	11.43%	6.03%
	REPORTO	0.00%	3.78%
	UDIBONO	45.34%	38.98%
	UMS	0.00%	0.75%
Total	63.11%	65.13%	
Total	100.00%	100.00%	

Evolución de Inversiones



Deuda Gubernamental	Renta Variable Nacional
Deuda Internacional	
Deuda Nacional	
Renta Variable Internacional	

**Considera las inversiones de todo el grupo de SIEFORES Básicas 1
Cifras al cierre de diciembre de 2017

III) Desempeño

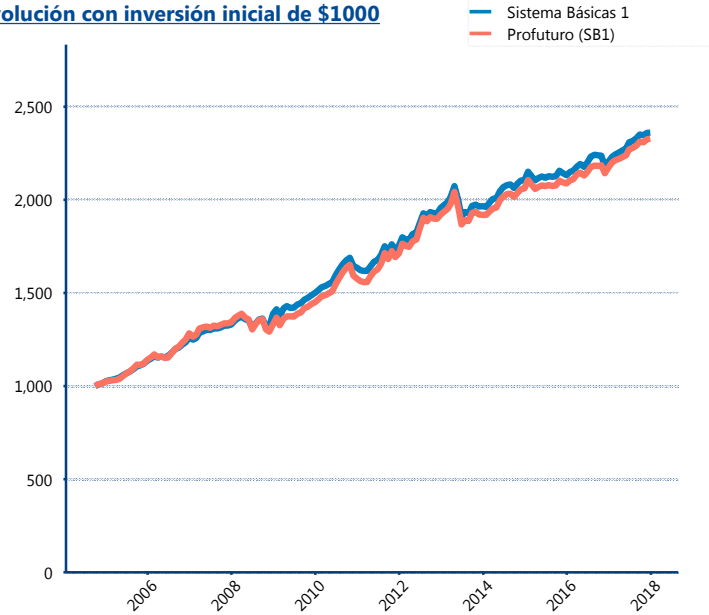
Rendimiento Bolsa

Tipo	Profuturo (SB1)	Sistema Básicas 1
1 año	7.13%	7.12%
2 años	5.49%	5.07%
3 años	4.00%	3.77%
5 años	3.89%	3.80%

Indicador de Rendimiento Neto

Siefore	IRN %
Inbursa (SB1)	4.51%
PensionISSSTE (SB1)	4.36%
Profuturo (SB1)	4.19%
Azteca (SB1)	4.16%
Coppel (SB1)	4.07%
XXI-Banorte (SB1)	3.88%
Principal (SB1)	3.73%
Metlife (SB1)	3.70%
SURA (SB1)	3.62%
Invercap (SB1)	3.45%
Banamex (SB1)	3.41%
Promedio Simple	3.92 %
Promedio Ponderado	3.92 %

Evolución con inversión inicial de \$1000



Construido con el precio de la Siefore registrado en la Bolsa Mexicana de Valores

IV) Medidas de sensibilidad y riesgos

Evolución del Plazo Promedio Ponderado

